

Benutzte Module	
Name	Version
Fsvgx32.exe	9,0,4,17
Revbb32.dll	9,2,1,0
dbta.dll	9,2,1,2
Mbsbb32.dll	9,0,4,8

MBS Freigabe von Buchungen

→ **gezielte** Auswahl von Buchungen zur Freigabe (z.B. **Skonto**-Rechnungen)

Hinweis:

Ist es aufgrund besonderer Umstände notwendig nur einen Teil aller an einem Tag erfassten Buchungen freizugeben, so können

- Buchungen gezielt unter Angabe der "Join-Nr." vorab
- und der Rest der Buchungen von diesem Tage in einem 2 Freigabelauf.

freigegeben werden.

Dies kann sich z.B. ergeben, wenn Anordnungsbefugter und Freigebender nicht eine Person sind, und der Anordnungsbefugte zeitlich nicht in der Lage ist, alle gebuchten Anordnungen (Auszahlungen / Annahmen) vom Tage tagfertig zu überprüfen und zu unterschreiben, eilige Rechnungen (Skonto) aber am selben Tage noch freigegeben werden müssen.

Beispiel

Buchungen eines Sachbearbeiters (SB) von einem Tag im Dialog Buchungen



Suchergebnis												
	Ut	FB	Ins	Ins2	Hül	U	Ke...	Betrag (S...	BDatum	Grund1	Rechn.Datum	
01	01	9200	922140	1	1	0	H	40,00	21.12.2007	test Freigabe	15.12.2007	
02	02	9200	922150	1	2	0	H	60,00	21.12.2007	test Freigabe	14.12.2007	
03	05	9200	922172	4	3	0	H	70,00	21.12.2007	Test SKONTO extra Freigabe	13.12.2007	
04	01	9200	922120	2	4	0	H	90,00	21.12.2007	Test	11.12.2007	
05	01	9200	922180	1	5	1	H	88,00	21.12.2007	Test Freigabe Skonto (Split	12.12.2007	
06	01	9200	922190	1	5	2	H	25,00	21.12.2007	Test Freigabe Skonto (Split	12.12.2007	
07	01	9200	922231	1	5	3	H	13,00	21.12.2007	Test Freigabe Skonto (Split	12.12.2007	
08	10	9200	920000	1	6	0	H	99,00	21.12.2007	Test	14.12.2007	
09	01	9200	922110	1	7	0	H	111,00	21.12.2007	Test Freigabe Skonto extra	01.12.2007	
10	02	9200	922230	7	8	0	H	140,00	21.12.2007	Test	29.11.2007	
11	01	9200	922160	1	9	0	H	80,00	21.12.2007	Test	28.11.2007	

Gesamtzahl der Buchungssätze hier:
Gesamtzahl der HÜL-Nr. hier:

11
9 (8 Einzelbuchungen + 1 Splitbuchung mit 3 Pos. = 11)

Suche aller Buchungen eines SB vom aktuellen Tag im Dialog: "MBS Freigabe Buchungen"

Suchkriterien


- Eingabe HH-Jahr ← ist i.d.R. vorbelegt
- Eingabe eigene SB-Kennung (Loginname) ← ist i.d.R. vorbelegt
- Buchungsdatum eingrenzen auf aktuellen Tag mit "ttmmjj" oder "heute"
- Suche auslösen mit Button "Drucksätze suchen"
- Anzahl Datensätze und Summe wird angezeigt

The screenshot shows the 'MBS Freigabe Buchungen --- Suche' dialog box. The 'Login-Name' field is set to 'werk kari'. The search date is set to 'heute'. The 'Anzahl Datensätze' field shows '9'. A dialog box titled 'HISFSV-GX' displays the message 'Es wurden '9' Drucksätze ermittelt.' with an 'OK' button. The 'Drucksätze suchen (Status 0)' button is circled in red.

Es werden **nur 9 Sätze** gezählt !

Drucksätze anzeigen → mit Klick auf Button "Drucksätze anzeigen"
(vor Freigabe)

- Es werden nur 9 Buchungssätze angezeigt (8 Einzelbuchungen + 1 Splitbuchung)
- bei Splitbuchungen werden alle Positionen in einer Summe (saldiert) angezeigt. Sie bilden einen Freigabesatz (Drucksatz)
- Es kann daher auch nicht eine einzelne Pos. einer Splitbuchung separat (vorab) freigegeben werden.



nächste Seite

MBS Freigabe Buchungen --- Suche

Jahr: 2007 Sachbearbeiter: werkkari Zp-Nr.: Summe Datensätze: 816,00
 Kapitel: Buchungsdatum von: heute Anordnung: Anzahl Datensätze: 9
 Titel: Buchungsdatum bis: heute Kassen-Zeichen:
 Satznummer von: bis: Dateinummer:

Drucksätze suchen (Status 0) Drucksätze anzeigen (Status 0) Drucksätze freigeben (Status 0)
 Drucksätze suchen (Status 1) Drucksätze anzeigen (Status 1) Drucksätze freigeben (Status 1)
 Drucksätze suchen (Status 2) Drucksätze anzeigen (Status 2) Protokoll drucken

Nr.	Stat	BS	Kapitel	Titel	UT	FB	Ins	Ins2	Hül	J-N	Betrag	Name
1	0	401	01010	52301	01	9200	922140	1	1	0	40,00	Werner, Akad. Buchhdlg. Gmb
2	0	401	01010	52301	02	9200	922150	1	2	0	60,00	Werner, Akad. Buchhdlg. Gmb
3	0	401	01010	52301	05	9200	922172	4	3	0	70,00	Werner, Akad. Buchhdlg. Gmb
4	0	401	01010	52301	01	9200	922120	2	4	0	90,00	Werner, Akad. Buchhdlg. Gmb
5	0	401	01010	52301	01	9200	922180	1	5	1	126,00	Werner, Akad. Buchhdlg. Gmb
6	0	401	01010	52301	10	9200	920000	1	6	0	99,00	Werner, Akad. Buchhdlg. Gmb
7	0	401	01010	52301	01	9200	922110	1	7	0	111,00	Werner, Akad. Buchhdlg. Gmb
8	0	401	01010	52301	02	9200	922230	7	8	0	140,00	Werner, Akad. Buchhdlg. Gmb
9	0	401	01010	52301	01	9200	922160	1	9	0	80,00	Werner, Akad. Buchhdlg. Gmb

Bei Splitbuchungen werden im Dialog "MBS Freigabe Buchungen" nur die **Angaben aus der 1 Pos.** der Splitbuchung angezeigt:

- 4-Steller OKZ (FB)
- 6-Steller OKZ (INS)
- HÜL-Nr und Unter-Hül-Nr.

Der Buchungsbetrag ist jedoch die Summe aller 3 Einzelpositionen

Gezielte Freigabe von Buchungen im Dialog: "MBS Freigabe Buchungen"

Aufgabe: von den 9 Buchungen sollen 3 Buchungen (*Skonto*) gezielt vorab freigegeben werden

- Hinweis:**
- die gewünschten Buchungen folgen nicht aufeinander, haben also keine aufeinander folgenden HÜL-Nr.
 - Eine Selektion nach Titel und HÜL-Nr. (von ... bis ...) ist nicht möglich
 - Die Eingabe einer HÜL-Nr. ist in dem Freigabedialog ohnehin nicht möglich

- Lösung:**
- Jeder Buchungssatz (Drucksatz) ist durch eine eindeutige Nr. (**JOIN-Nr.**) gekennzeichnet.
 - Die **Join-Nr.** ist über Titel, Kapitel hinaus *auch HH-Jahr* **eindeutig** !
 - Daher können über diese JOIN-Nr. gezielt Buchungen selektiert werden.
 - Daher wäre es hilfreich, wenn diese Join-Nr. an geeigneter Stelle auf dem Anordnungsbeleg mit ausgedruckt würde. Wird die Join-Nr. nicht auf der Annahme- /Auszahlungs-AO gedruckt, dann Anzeige der Join-Nr. im Dialog "MBS Freigabe Buchungen"

Anzeige der JOIN-Nr. im Freigabe-Dialog (Join-Nr. wird in der letzten Spalte der Ansicht angezeigt)

a) mit dem Mousezeiger den Scrollbalken nach ganz rechts verschieben

Nr.	Stat	BS	Kapitel	Titel	UT	FB	Ins	Ins2	Hül	J-N	Betrag	Name
1	0	401	01010	52301	01	9200	922140	1	1	0	40,00	Werner, Akad. Buchhdlg. Gmb
2	0	401	01010	52301	02	9200	922150	1	2	0	60,00	Werner, Akad. Buchhdlg. Gmb
3	0	401	01010	52301	05	9200	922172	4	3	0	70,00	Werner, Akad. Buchhdlg. Gmb
4	0	401	01010	52301	01	9200	922120	2	4	0	90,00	Werner, Akad. Buchhdlg. Gmb
5	0	401	01010	52301	01	9200	922180	1	5	1	126,00	Werner, Akad. Buchhdlg. Gmb
6	0	401	01010	52301	10	9200	920000	1	6	0	99,00	Werner, Akad. Buchhdlg. Gmb
7	0	401	01010	52301	01	9200	922110	1	7	0	111,00	Werner, Akad. Buchhdlg. Gmb
8	0	401	01010	52301	02	9200	922230	7	8	0	140,00	Werner, Akad. Buchhdlg. Gmb
9	0	401	01010	52301	01	9200	922160	1	9	0	80,00	Werner, Akad. Buchhdlg. Gmb

Nr.	Hül	J-N	Betrag	Name	BLZ	Konto	BDat	Datei	JoinNr
1	1	0	40,00	Werner, Akad. Buchhdlg. Gmb	10040000	111111	21.12.2007		908
2	2	0	60,00	Werner, Akad. Buchhdlg. Gmb	10040000	111111	21.12.2007		909
3	3	0	70,00	Werner, Akad. Buchhdlg. Gmb	10040000	111111	21.12.2007		910
4	4	0	90,00	Werner, Akad. Buchhdlg. Gmb	10040000	111111	21.12.2007		911
5	5	1	126,00	Werner, Akad. Buchhdlg. Gmb	10040000	111111	21.12.2007		912
6	6	0	99,00	Werner, Akad. Buchhdlg. Gmb	10040000	111111	21.12.2007		913
7	7	0	111,00	Werner, Akad. Buchhdlg. Gmb	10040000	111111	21.12.2007		914
8	8	0	140,00	Werner, Akad. Buchhdlg. Gmb	10040000	111111	21.12.2007		915
9	9	0	80,00	Werner, Akad. Buchhdlg. Gmb	10040000	111111	21.12.2007		916

- ↳ **Hinweis:** Buchen mehrere FSV-Nutzer am gleichen Tage, wird die Join-Nr. ohnehin nicht so schön fortlaufend (wie hier im Testbeispiel) sein. Es entstehen "Lücken" bei der Join-Nr., wenn zwischendurch andere Nutzer buchen, da die Join-Nr. systemweit hochzählt.

oder

- b) Nicht benötigte Spalten verkleinern bzw. ausblenden
 Dazu mit dem Mousezeiger zwischen die Spaltenüberschriften zeigen und mit gedrückter linker Mause Taste die Spalte nach links schmaler bzw. bis auf Breite "0" ziehen (wie in Excel).
 Dies für soviel Spalten wiederholen bis die Spalte **JoinNr** sichtbar wird.

Nr.	Stat	BS	Kapitel	Titel	UT	FB	Ins	ns.	Hül	J-N	Betrag	BDat	Datei	JoinNr
1	0	401	01010	52301	01	9200	922140	1	1	0	40,00	21.12.2007		908
2	0	401	01010	52301	02	9200	922150	1	2	0	60,00	21.12.2007		909
3	0	401	01010	52301	05	9200	922172	4	3	0	70,00	21.12.2007		910
4	0	401	01010	52301	01	9200	922120	2	4	0	90,00	21.12.2007		911
5	0	401	01010	52301	01	9200	922180	1	5 1	1	126,00	21.12.2007	Splitbuchg	912
6	0	401	01010	52301	10	9200	920000	1	6	0	99,00	21.12.2007		913
7	0	401	01010	52301	01	9200	922110	1	7	0	111,00	21.12.2007		914
8	0	401	01010	52301	02	9200	922230	7	8	0	140,00	21.12.2007		915
9	0	401	01010	52301	01	9200	922160	1	9	0	80,00	21.12.2007		916

- Join-Nr für die extra frei zugebenden Buchungen notieren (hier → **910, 912, 914**)
- vorherige Suche über alle Buchungen des Tages abbrechen mit

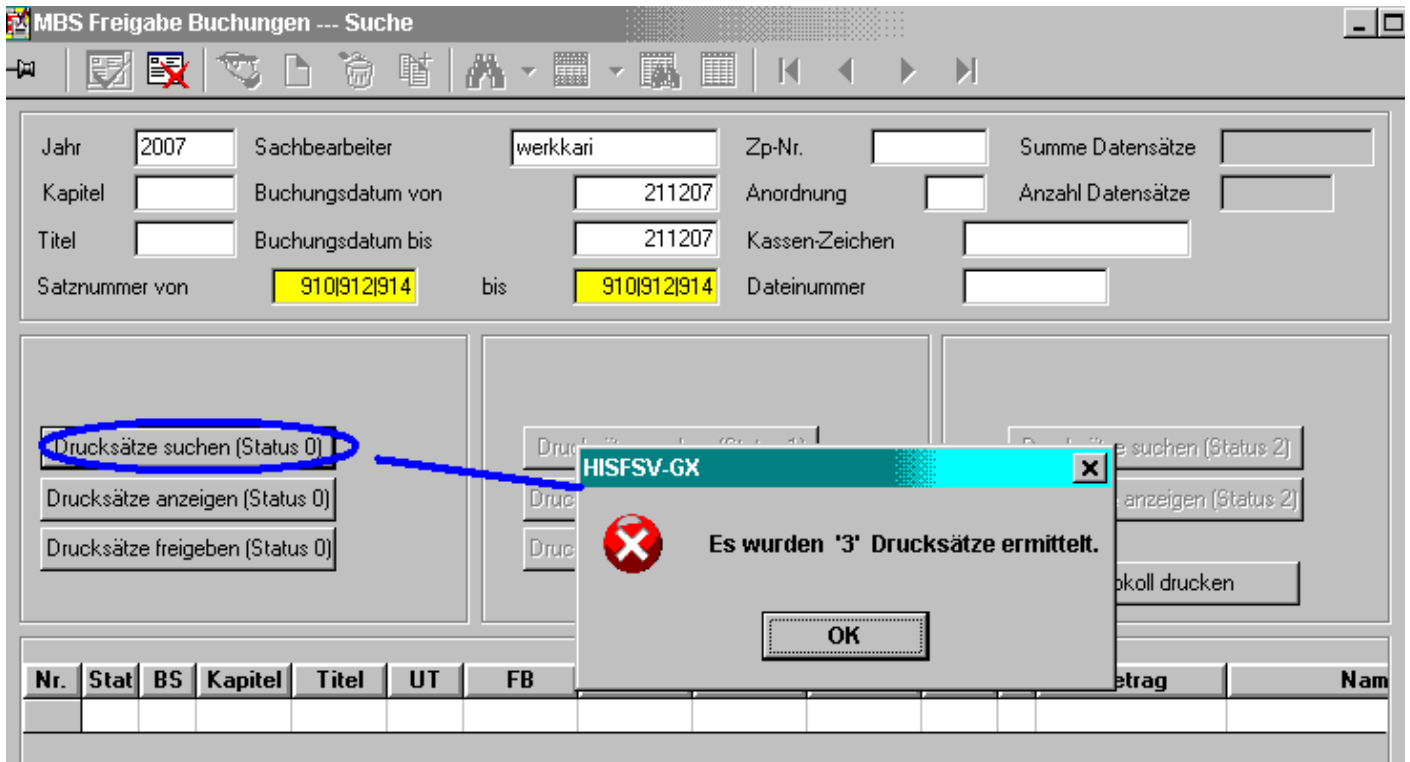
Gezielte → "**Suche**" nach den Buchungen über "**Join-Nr**" im Dialog: "MBS Freigabe Buchungen"

Suchkriterien

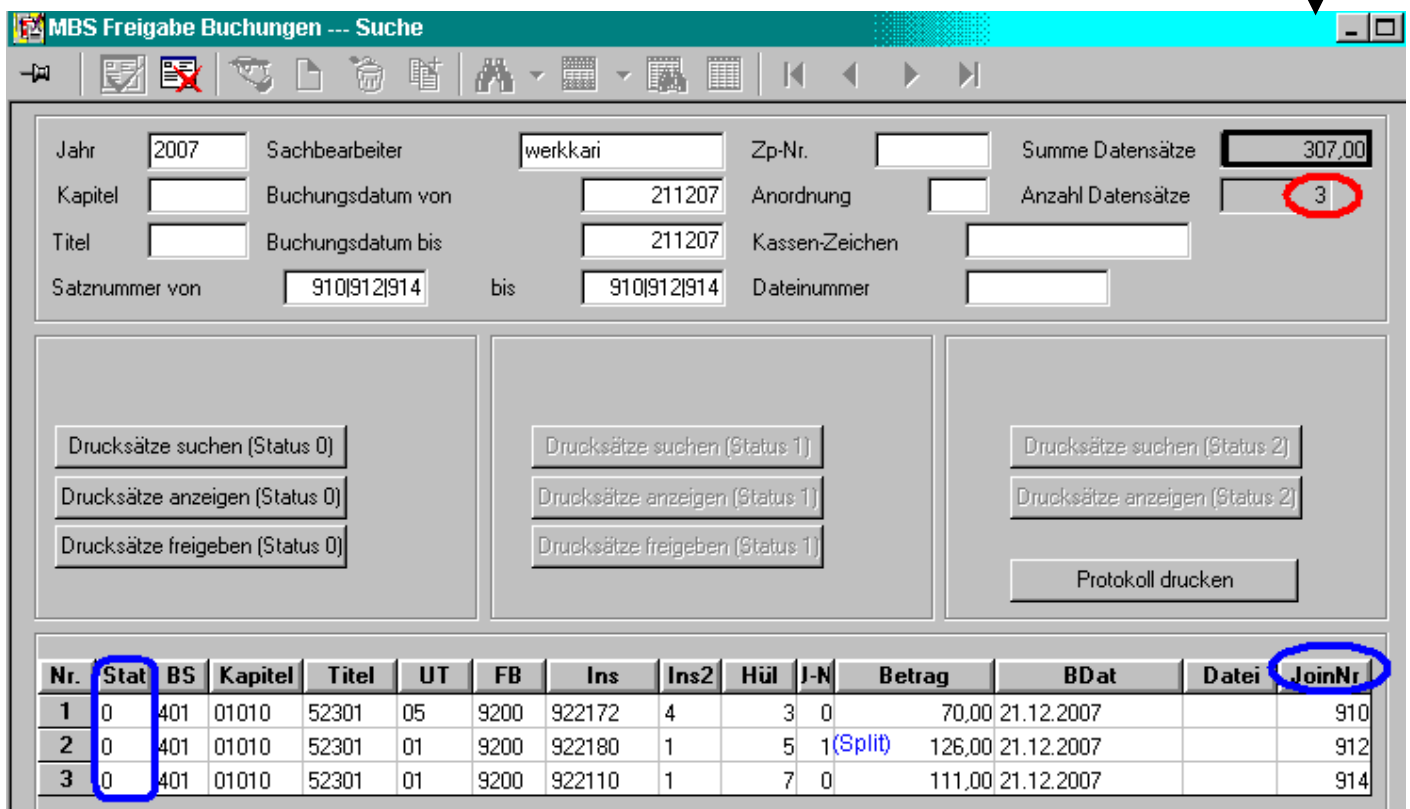
- HH-Jahr
- Loginname
- Buchungsdatum mit "tt.mm.jj" oder "heute" (wenn Freigabe am gleichen Tage)
- Angabe **JOIN-Nr.** in Satznummer **von bis**
- Wenn aufeinander folgende Sätze (lückenlos) freigegeben werden sollen, können links und rechts verschiedene Werte eingetragen werden (Anfangs- und Endesatz-Nr.)
- Bei Freigabe von **nicht** aufeinander folgenden Sätzen sind **links und rechts** die **gleichen** Kriterien einzutragen. (kopieren !) Anderenfalls kommt es nicht zu der gewünschten Auswahl • [Seite 8](#)

- | senkrechter Trennstrich → bedeutet: Satz links davon **und** der Satz rechts davon
 → Eingabe durch Tastenkombination: **AltGr + |** z.B. 910|912|914
- ~ Tilde → bedeutet: Satz links davon **bis** Satz rechts davon
 → Eingabe durch Tastenkombination: **AltGr + ~** z.B. 910~914
 (Alt Gr-Taste ist rechts von der Leertaste)

- Suche auslösen mit Button "Drucksätze suchen"



- Anzahl Datensätze und Summe wird angezeigt
- Es werden **nur** diese **3 Sätze** (**Skonto!**) angezeigt und sind bereit für die gesonderte Freigabe
- Protokollliste vorab drucken (nicht vergessen)



Gezielte → "Freigabe" der Buchungen über "Join-Nr" im Dialog: "MBS Freigabe Buchungen"

Nr.	Stat	BS	Kapitel	Titel	UT	FB	Ins	Ins2	Hül	J-N	Betrag	BDat	Datei	JoinNr
1	0	401	01010	52301	05	9200	922172	4	3	0	70,00	21.12.2007		910
2	0	401	01010	52301	01	9200	922180	1	5	1	126,00	21.12.2007		912
3	0	401	01010	52301	01	9200	922110	1	7	0	111,00	21.12.2007		914

- Status ist von "0" → "1" gesetzt
- Datei-Nr. vergeben → DW000019
- Nur diese 3 Buchungen sind in der Freigabedatei (DW000019) enthalten

Nr.	Stat	BS	Kapitel	Titel	UT	FB	Ins	Ins2	Hül	J-N	Betrag	BDat	Datei	JoinNr
1	1	401	01010	52301	05	9200	922172	4	3	0	70,00	21.12.2007	000019	910
2	1	401	01010	52301	01	9200	922180	1	5	1	126,00	21.12.2007	000019	912
3	1	401	01010	52301	01	9200	922110	1	7	0	111,00	21.12.2007	000019	914

- **Protokollliste nach Freigabe drucken und unterschreiben ! (nicht vergessen)**

[zurück](#)

Falsche Selektion einzelner Freigabesätze

Beispiel 1

- es werden alle Sätze von 910 bis 914 angezeigt, jedoch nicht die Sätze vor 910 und nach 914
- gewünscht war aber Satz 910 und 912 und 914

MBS Freigabe Buchungen --- Suche

Jahr: 2007 Sachbearbeiter: werkkari Zp-Nr.: Summe Datensätze: 496,00
 Kapitel: Buchungsdatum von: 211207 Anordnung: Anzahl Datensätze: 5
 Titel: Buchungsdatum bis: 211207 Kassen-Zeichen:
 Satznummer von: 910 bis: 914 Dateinummer:

Nr.	il	J-N	Betrag	Name	BLZ	Konto	BDat	Datei	JoinNr
1	3	0	70,00	Werner, Akad. Buchhdlg. Gmb	10040000	111111	21.12.2007		910
2	4	0	90,00	Werner, Akad. Buchhdlg. Gmb	10040000	111111	21.12.2007		911
3	5	1	126,00	Werner, Akad. Buchhdlg. Gmb	10040000	111111	21.12.2007		912
4	6	0	99,00	Werner, Akad. Buchhdlg. Gmb	10040000	111111	21.12.2007		913
5	7	0	111,00	Werner, Akad. Buchhdlg. Gmb	10040000	111111	21.12.2007		914

Beispiel 2

- es werden alle Sätze ab 910 bis zum letzten angezeigt, jedoch nicht die Sätze vor 910
- gewünscht war aber Satz 910 und 912 und 914

MBS Freigabe Buchungen --- Suche

Jahr: 2007 Sachbearbeiter: werkkari Zp-Nr.: Summe Datensätze: 716,00
 Kapitel: Buchungsdatum von: 21.12.07 Anordnung: Anzahl Datensätze: 7
 Titel: Buchungsdatum bis: 21.12.07 Kassen-Zeichen:
 Satznummer von: 910|912|914 bis: Dateinummer:

Nr.	Stat	BS	Kapitel	Titel	UT	FB	Ins	nsz	Hül	J-N	Betrag	BDat	Datei	JoinNr
1	0	401	01010	52301	05	9200	922172	4	3	0	70,00	21.12.2007		910
2	0	401	01010	52301	01	9200	922120	2	4	0	90,00	21.12.2007		911
3	0	401	01010	52301	01	9200	922180	1	5	1	126,00	21.12.2007		912
4	0	401	01010	52301	10	9200	920000	1	6	0	99,00	21.12.2007		913
5	0	401	01010	52301	01	9200	922110	1	7	0	111,00	21.12.2007		914
6	0	401	01010	52301	02	9200	922230	7	8	0	140,00	21.12.2007		915
7	0	401	01010	52301	01	9200	922160	1	9	0	80,00	21.12.2007		916

Gezielte Freigabe der restlichen Buchungen des Tages (2. Freigabelauf)

Suche der verbliebenen Buchungen für dasselbe Buch.datum im Dialog "MBS Freigabe Buchungen"

Suchkriterien

- Eingabe HH-Jahr ← ist i.d.R. vorbelegt
- Eingabe eigene SB-Kennung (Loginname) ← ist i.d.R. vorbelegt
- Buchungsdatum für den (ggf. zurückliegenden Tag) in der Form "tt.mm.jj" für den noch nicht alle Buchungen freigegeben wurden.
- Join-Nr (Satznummer) jetzt **frei lassen !!!**
- Suche auslösen mit Button "Drucksätze suchen"

The screenshot shows the 'MBS Freigabe Buchungen --- Suche' dialog box. The search criteria are: Jahr: 2007, Sachbearbeiter: werkkari, Buchungsdatum von: 21.12.2007, Buchungsdatum bis: 21.12.2007. A message box titled 'HISFSV-GX' is displayed in the center, stating 'Es wurden '6' Drucksätze ermittelt.' with an 'OK' button. The background shows buttons for 'Drucksätze suchen (Status 0)', 'Drucksätze anzeigen (Status 0)', 'Drucksätze freigeben (Status 0)', 'Drucksätze suchen (Status 2)', 'Drucksätze anzeigen (Status 2)', and 'Protokoll drucken'. A table with columns: Nr., Stat, BS, Kapitel, Titel, UT, FB, Ins, Ins2, Ins3, Hül, J-N, Betrag, Nam is visible at the bottom.

- Anzahl Datensätze und Summe wird angezeigt

Von den insgesamt 9 Buchungen des Tages (21.12.2007) werden jetzt nur noch die verbliebenen 6 Buchungen aufgelistet.

3 Buchungen mit der Join-Nr 910, 912 und 914 sind bereits in der Datei DW000019 verarbeitet.

Anzeige der verbliebenen noch nicht freigebenen Buchungen (Button "Drucksätze anzeigen")

MBS Freigabe Buchungen --- Suche

Jahr: 2007 Sachbearbeiter: werkkari Zp-Nr.: Summe Datensätze: 509,00
 Kapitel: Buchungsdatum von: 211207 Anordnung: Anzahl Datensätze: 6
 Titel: Buchungsdatum bis: 211207 Kassen-Zeichen:
 Satznummer von: bis: Dateinummer:

Drucksätze suchen (Status 0) | Drucksätze anzeigen (Status 0) | Drucksätze freigeben (Status 0)
 Drucksätze suchen (Status 1) | Drucksätze anzeigen (Status 1) | Drucksätze freigeben (Status 1)
 Drucksätze suchen (Status 2) | Drucksätze anzeigen (Status 2) | Protokoll drucken

Nr.	Stat	BS	Kapitel	Titel	UT	FB	Ins	Ins2	Hül	J-N	Betrag	BDat	Datei	JoinNr
1	0	401	01010	52301	01	9200	922140	1	1	0	40,00	21.12.2007		908
2	0	401	01010	52301	02	9200	922150	1	2	0	60,00	21.12.2007		909
3	0	401	01010	52301	01	9200	922120	2	4	0	90,00	21.12.2007		911
4	0	401	01010	52301	10	9200	920000	1	6	0	99,00	21.12.2007		913
5	0	401	01010	52301	02	9200	922230	7	8	0	140,00	21.12.2007		915
6	0	401	01010	52301	01	9200	922160	1	9	0	80,00	21.12.2007		916

→ Die Buchungen mit der Join-Nr **910**, **912** und **914** sind bereits in der Datei DW000019 verarbeitet

- "Protokoll drucken" als Unterlage für den Anordnungsbefugten !

Freigabe der verbliebenen Buchungen

- Status "1" (Freigabe erfolgt)
- Datei-Nr. vergeben → DW000020
- Protokollliste nach Freigabe drucken und unterschreiben ! (nicht vergessen)

Nr.	Stat	BS	Kapitel	Titel	UT	FB	Ins	Ins2	Hül	J-N	Betrag	BDat	Datei	JoinNr
1	1	401	01010	52301	01	9200	922140	1	1	0	40,00	21.12.2007	000020	908
2	1	401	01010	52301	02	9200	922150	1	2	0	60,00	21.12.2007	000020	909
3	1	401	01010	52301	01	9200	922120	2	4	0	90,00	21.12.2007	000020	911
4	1	401	01010	52301	10	9200	920000	1	6	0	99,00	21.12.2007	000020	913
5	1	401	01010	52301	02	9200	922230	7	8	0	140,00	21.12.2007	000020	915
6	1	401	01010	52301	01	9200	922160	1	9	0	80,00	21.12.2007	000020	916

- Die restlichen 6 von insgesamt 9 Buchungen des Tagesgeschäftes (21.12.2007) sind jetzt in einer 2. Freigabedatei enthalten.
- Die 9 Buchungssätze eines Tages also gleichen Buchungsdatums verteilen sich auf 2 Freigabedateien (DW000019 und DW000020)
 - DW000019 – 3 eilige Buchungen (Skonto)
 - DW000020 - 6 restliche Buchungen (Anordnung durch Titelverwalter später erteilt)
- Diese beiden Dateien können also durchaus an verschiedenen Tagen erzeugt werden.